

Rising



COMFORT



INDICE TERMICO

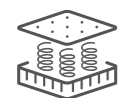


Altezza
26 cm



CE
Dispositivo
Medico CE
(Regolamento (UE)
2017/745 e s.m.i.)

TECNOLOGIA E CARATTERISTICHE



Molle Twin



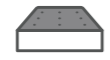
Rivestimento Modern



Sfoderabile



Molle indipendenti



Tessuto in Viscosa e Microfibra
di Poliestere



Lavaggio 30°C



Fisiomassage



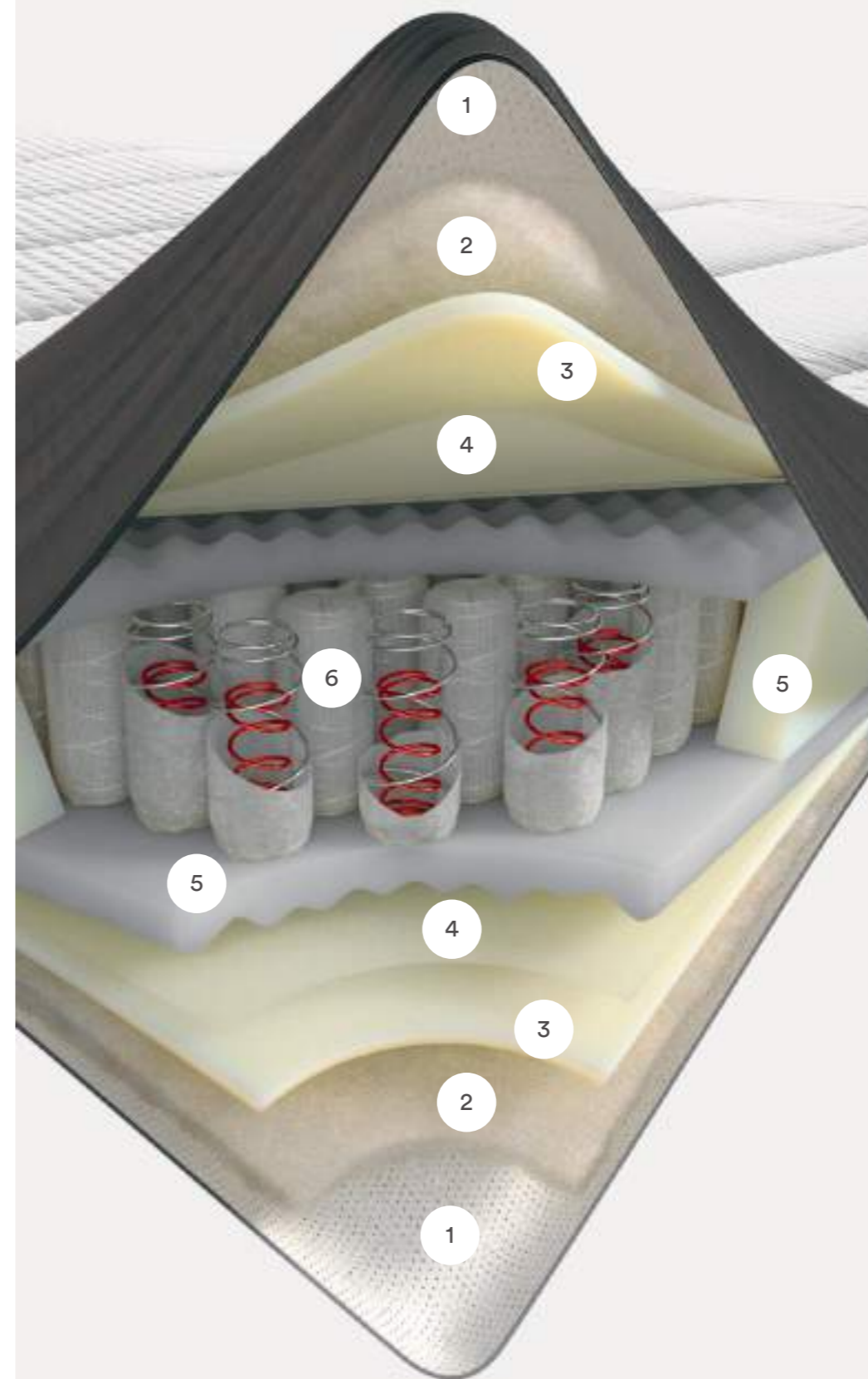
Imbottitura sui due lati
in Fibra di Bamboo e Microfibra
di Poliestere



Trattamento Fibersan



Box Perimetrale



1 **Tessuto:** Viscosa e Microfibra di Poliestere.

2 **Imbottitura:** Fibra di Bamboo e Microfibra di Poliestere.

3 **Myform Extension Extra Soft:** variante di Myform Extension studiata per essere applicata nei rivestimenti. Elastico, traspirante garantisce morbidezza perenne, assicurando la costanza delle prestazioni delle imbottiture, anche dopo il lavaggio.

4 **Tessuto:** 100% Cotone ad alta resistenza.

5 **Box con Fisiomassage:** struttura di rinforzo ideale per consentire alle molle di funzionare sempre perpendicolarmente al piano di riposo.

La particolare sagomatura a zone differenziate Fisiomassage, posta sopra e sotto al box, migliora la circolazione dell'aria all'interno del materasso, aumentando l'accoglienza e il comfort complessivo.

6 **Molleggio Twin:** sistema a molle indipendenti e insacchettate, dotato di una doppia molla concentrica in grado di rendere equilibrato il sostegno, assicurando il supporto perfetto a ogni corporatura in qualsiasi posizione di riposo. La molla esterna garantisce accoglienza ed ergonomia; la molla più interna aumenta il supporto all'incremento della pressione esercitata dal corpo sul materasso. Le molle sono distribuite su sette zone differenziate, ogni zona è calibrata per adattarsi alla sollecitazione e pressione del corpo sul materasso, mantenendo l'accoglienza in modo progressivo in base ai punti di contatto.